

Jahresrechnung

Bilanz

Aktiven	2016	2015	Veränderung
Flüssige Mittel	2 783 331	1 709 640	1 073 691
Wertschriften	701	701	0
Forderungen	5 716 605	6 350 395	- 633 790
Vorräte	206 900	185 100	21 800
Aktive Rechnungsabgrenzung	134 161	152 016	- 17 855
Offene Beiträge Kanton	636 687	380 153	256 534
Total Umlaufvermögen	9 478 385	8 778 005	700 380
Immobilien	8 244 608	8 748 275	- 503 667
Mobile Sachanlagen	431 792	557 826	- 126 034
Fahrzeuge	140 625	147 879	- 7 254
Informatik und Kommunikations-Systeme	291 856	78 957	212 899
Projekte	1 516 262	1 682 126	- 165 864
Total Anlagevermögen	10 625 143	11 215 064	- 589 921
Total Aktiven	20 103 528	19 993 069	110 459
Passiven	2016	2015	Veränderung
Kurzfristige Verbindlichkeiten			
Verbindlichkeiten	- 604 033	- 417 743	- 186 290
Passive Rechnungsabgrenzung	- 53 732	- 96 950	43 218
Total Kurzfristige Verbindlichkeiten	- 657 765	- 514 693	- 143 072
Langfristige Verbindlichkeiten			
Darlehen- und Hypothekarschulden	- 5 052 997	- 5 052 997	0
Total Langfristige Verbindlichkeiten	- 5 052 997	- 5 052 997	0
Total Fremdkapital	- 5 710 762	- 5 567 690	- 143 072
Zweckgebundene Immobilienfonds	- 3 078 292	- 2 566 095	- 512 198
Zweckgebundene Spendenfonds	- 3 518 196	- 3 460 408	- 57 788
Schwankungsfonds Bildungsdirektion	- 147 624	- 539 902	392 278
Schwankungsfonds Invalidenversicherung	- 707 587	- 994 615	287 028
Schwankungsfonds Sozialamt	- 210 965	- 214 228	3 263
Total Fondskapital (zweckgebundene Fonds)	- 7 662 664	- 7 775 247	112 583
Erarbeitetes freies Kapital	- 6 630 102	- 6 550 132	- 79 970
Einbezahltes Kapital	- 100 000	- 100 000	0
Total Organisationskapital	- 6 730 102	- 6 650 132	- 79 970
Total Passiven	- 20 103 528	- 19 993 069	- 110 459

Betriebsrechnung

Ertrag	2016	2015	Veränderung
Spendenerträge	659 957	234 623	425 334
Betriebsbeiträge Volksschulamt/Bildungsdirektion	5 450 904	5 459 178	- 8 274
Betriebsbeiträge Kantonales Sozialamt (inkl. BVK-San.-Beitrag)	399 005	420 458	- 21 453
Betriebsbeiträge Dauerbeschäftigte andere Kantone	152 323	129 995	22 328
Erträge aus Sonderschulung	11 137 819	10 439 652	698 167
Ausserschulischer Erfolg	75 245	56 107	19 138
Erträge aus beruflicher Leistung (IV)	7 004 048	7 581 033	- 576 985
Erträge aus anderen Leistungen	131 064	111 400	19 664
Erträge aus Produktion	2 414 668	2 448 455	- 33 787
übrige Erträge	1 395 175	1 233 266	161 909
ausserordentlicher Erfolg	- 900	170	- 1 070
Total Betriebsertrag	28 819 308	28 114 337	704 971
Aufwand	2016	2015	Veränderung
Personalaufwand	21 885 385	21 361 041	524 344
Medizin, Lebensmittel und Haushalt	1 370 617	1 112 369	258 248
Unterhaltsaufwand	643 325	701 069	- 57 744
Fremdmieten	738 250	728 372	9 878
Energieaufwand	235 971	263 054	- 27 083
Schulung und Ausbildung	868 731	1 046 354	- 177 623
Leistungserbringung für Klienten	5 819	6 585	- 766
Leistungserbringung aus Spendenfondsverwendung	29 380	34 534	- 5 154
Verwaltungsaufwand	669 642	537 094	132 548
Aufwand Werkstätten	776 215	828 986	- 52 771
übriger Sachaufwand	142 358	88 858	53 500
übriger Sachaufwand aus Spendenfondsverwendung	4 667	4 954	- 287
Abschreibungen	954 908	818 589	136 319
Total Aufwand	28 325 268	27 531 859	793 409
Betriebsergebnis	494 040	582 478	- 88 438
Finanzertrag	275	637	- 362
Finanzaufwand	- 94 113	- 92 403	- 1 710
Total Finanzergebnis	- 93 838	- 91 766	- 2 072
Jahresergebnis vor Fondsergebnis	400 202	490 712	- 90 510
Einlage Spendenerträge auf zweckgebundene Fonds	- 625 910	- 195 135	- 430 775
Einlage Spendenerträge auf Fonds		0	0
Total Fondsergebnis	- 625 910	- 195 135	- 430 775
Ergebnis vor Veränderung Organisationskapital	- 225 708	295 577	- 521 285
Zuweisung an Erarbeitetes Kapital	- 79 970	- 134 936	54 966
Zuweisung an zweckgebundene Fonds	0	- 1 030 274	1 030 274
Zuweisung Schwankungsfonds VSA	32 343	0	32 343
Zuweisung Schwankungsfonds IV resp. SVA	287 028	- 435 686	722 714
Zuweisung Schwankungsfonds KSA	- 13 693	- 68 439	54 746
Ergebnis nach Zuweisungen an Organisations- und Fonskapital	0	- 1 373 758	1 373 758

Geldflussrechnung

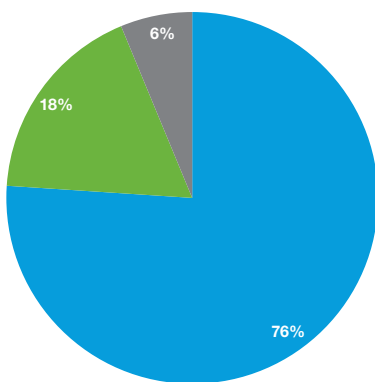
Geldfluss aus Betriebstätigkeit	2016	2015
Jahresergebnis vor Fondsergebnis	400 202	490 712
Abschreibungen	954 908	818 589
Veränderung Forderungen (inkl. DGK)	633 790	- 333 310
Veränderung Vorräte	- 21 800	- 10 600
Veränderung aktive Rechnungsabgrenzungen	17 855	25 525
Veränderung Betriebs- und Staatsbeiträge	- 256 534	1 350 039
Veränderung Verbindlichkeiten (inkl. Schwafo-Verwendungen/Verrechnungen)	- 190 642	- 734 354
Veränderung passive Rechnungsabgrenzungen	- 43 218	9 186
Geldfluss aus Betriebstätigkeit	1 494 561	1 615 787
Geldfluss aus Investitionstätigkeit	2016	2015
Investitionen Anlagen und Einrichtungen	- 98 695	- 228 054
Investitionen Projekte	- 557 244	- 2 576 782
Subventionszahlungen Immobilien	235 069	705 372
Desinvestitionen in Sachanlagen	0	26 415
Geldfluss aus Investitionstätigkeit	- 420 870	- 2 073 050
Geldfluss aus Finanzierungstätigkeit	2016	2015
Veränderung Verbindlichkeiten	0	0
Geldfluss aus Finanzierungstätigkeiten	0	0
Geldfluss	1 073 691	- 457 263
Liquiditätsnachweis	2016	2015
Anfangsbestand flüssige Mittel per 01.01.	1 709 640	2 166 903
Endbestand flüssige Mittel per 31.12.	2 783 331	1 709 640
Veränderung an Zahlungsmittel	1 073 691	- 457 263

Rechnung über Veränderung des Kapitals

Geschäftsjahr 2016	Bestand				Endbestand
	01.01.2016	Zuweisung	Fonds-Transfers	Verwendung	31.12.2016
Zweckgebundener Immobilienfonds	2 566 095	536 801	31 280	- 55 883	3 078 292
Diverse zweckgebundene Spenden	3 460 408	89 109	- 31 280	- 40	3 518 197
Schwankungsfonds Bildungsdirektion	539 902	- 32 343	0	- 359 935	147 624
Schwankungsfonds Invalidenversicherung	994 615	- 287 028	0	0	707 587
Schwankungsfonds Sozialamt	214 228	13 693	0	- 16 956	210 964
Fondskapital (zweckgebundene Fonds)	10 341 342	320 232	0	- 432 814	7 662 664
	Bestand				Endbestand
	01.01.2016	Zuweisung	Fonds-Transfers	Verwendung	31.12.2016
Erarbeitetes freies Kapital	6 550 132	79 970	0	0	6 630 102
Einbezahltes Kapital	100 000	0	0	0	100 000
Jahresergebnis	0	0	0	0	0
Organisationskapital	6 650 132	79 970	0	0	6 730 102
	Bestand				Endbestand
	01.01.2015	Zuweisung	Fonds-Transfers	Verwendung	31.12.2015
Zweckgebundener Immobilienfonds	1 264 369	75 899	1 225 826	0	2 566 095
Diverse zweckgebundene Spenden	3 706 232	119 235	- 195 551	- 169 508	3 460 408
Schwankungsfonds Bildungsdirektion	899 837	0	0	- 359 935	539 902
Schwankungsfonds Invalidenversicherung	558 929	0	435 686	0	994 615
Schwankungsfonds Sozialamt	145 791	0	68 438	0	214 228
Fondskapital (zweckgebundene Fonds)	7 839 527	195 134	1 534 399	- 529 444	7 775 247
	Bestand				Endbestand
	01.01.2015	Zuweisung	Fonds-Transfers	Verwendung	31.12.2015
Erarbeitetes freies Kapital	6 415 198	0	134 934	0	6 550 132
Einbezahltes Kapital	100 000	0	0	0	100 000
Jahresergebnis	1 373 756	295 577	- 1 669 333	0	0
Organisationskapital	7 888 954	295 577	- 1 534 399	0	6 650 132

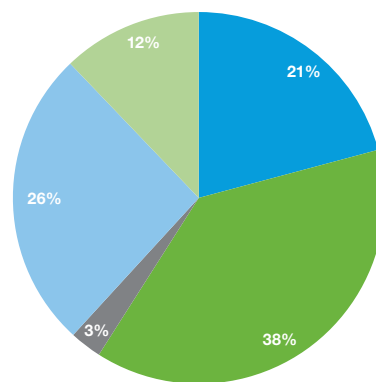
Leistungskennzahlen 2016

Die Stiftung Bühl setzt sich dafür ein, dass Kinder und Jugendliche mit geistiger Behinderung oder Lernbehinderung ein möglichst selbstbestimmtes Leben führen, sich beruflich und sozial integrieren und an der Gesellschaft teilhaben können. Wir ermöglichen ihnen, Lernerfahrungen zu sammeln und erarbeiten mit ihnen gemeinsam ein Bewusstsein für Möglichkeiten und Grenzen. Sie lernen bei uns «mehr können» und wir unterstützen sie dabei, ihr Potenzial auszuschöpfen.



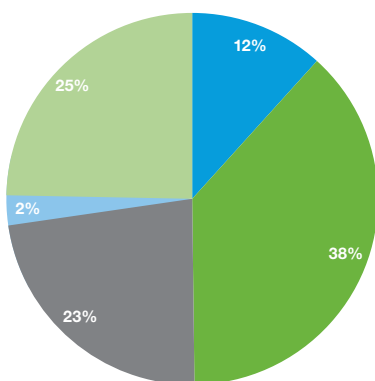
Kostenstruktur der Stiftung Bühl

- Personalaufwand
- Sach- und Betriebsaufwand
- Aufwand Infrastruktur



Finanzierung

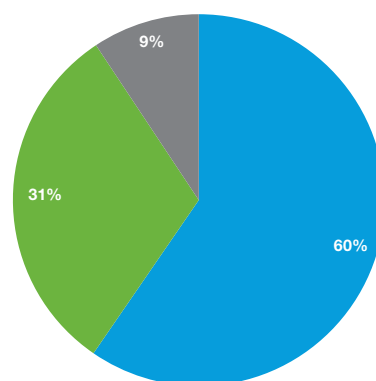
- Defizitantell Kantone an Sonderschulung
- Beiträge Gemeinden an Sonderschulung
- Erträge an Dauerbeschäftigung
- Erträge an IV-Lernende
- Produktionserträge Betriebe



Pensen nach Bereichen

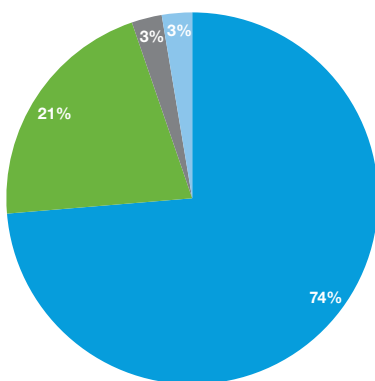
- Leitung & Verwaltung
- Wohnen
- Schule
- Therapie (Schule)
- Betriebe/Agogik

Anzahl Mitarbeiter 304 (181 Vollezeiteinheiten)



Belegung der beitragsberechtigten Angeboten

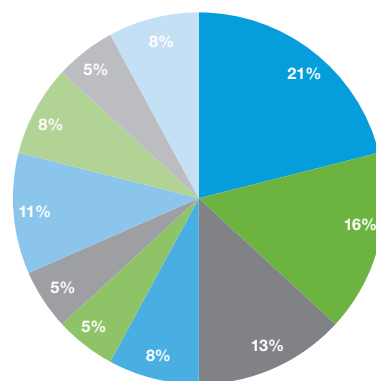
- Sonderschüler
- IV-Lernende
- Dauerbeschäftigte



Ausbildungsabschlüsse

- Praktische Ausbildung nach INSOS (PrA)
- Eidgenössisches Berufsattest (EBA)
- Eidgenössisches Fähigkeitszeugnis (EFZ)
- Internes Diplom

Die Integrationsquote beträgt 61% (Anstellung im ersten Arbeitsmarkt), was ein überdurchschnittlich hoher Wert ist.



Berufsbranche nach Abschluss

- Hauswirtschaft
- Gastronomie
- Metalverarbeitung
- Hauswartung/-technik
- Detailhandel
- Schreinerei
- Montagearbeiten
- Gärtnerei
- Garten- & Landschaftsbau
- Diverses